

Инв. № подл. 3592-КМ	Подп. и дата	Согласовано	
Инв. № подл. 3592-КМ	Подп. и дата	Взам. инв. №	

Схема расположения элементов площадки ПЛ7

(1:50)

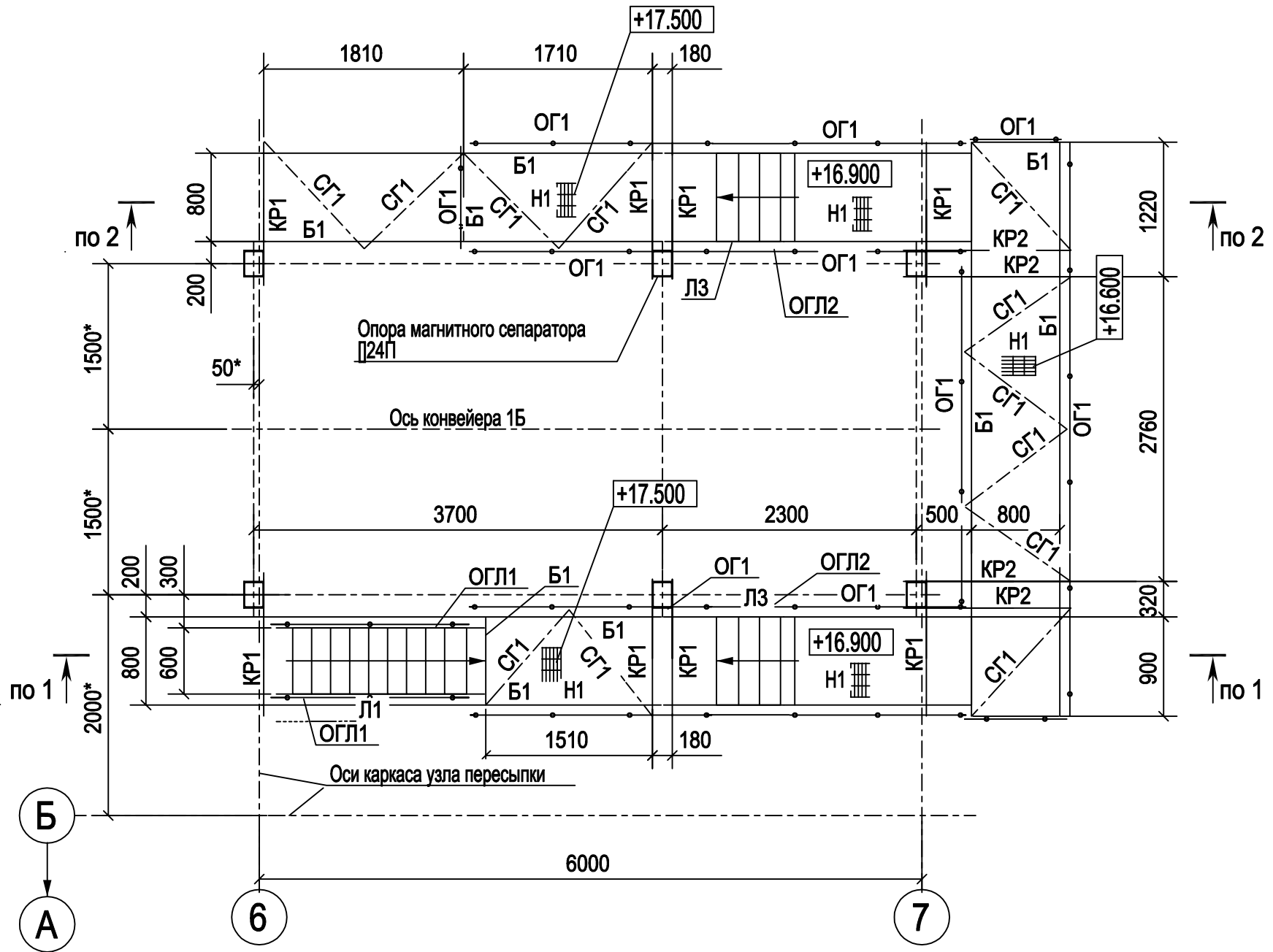
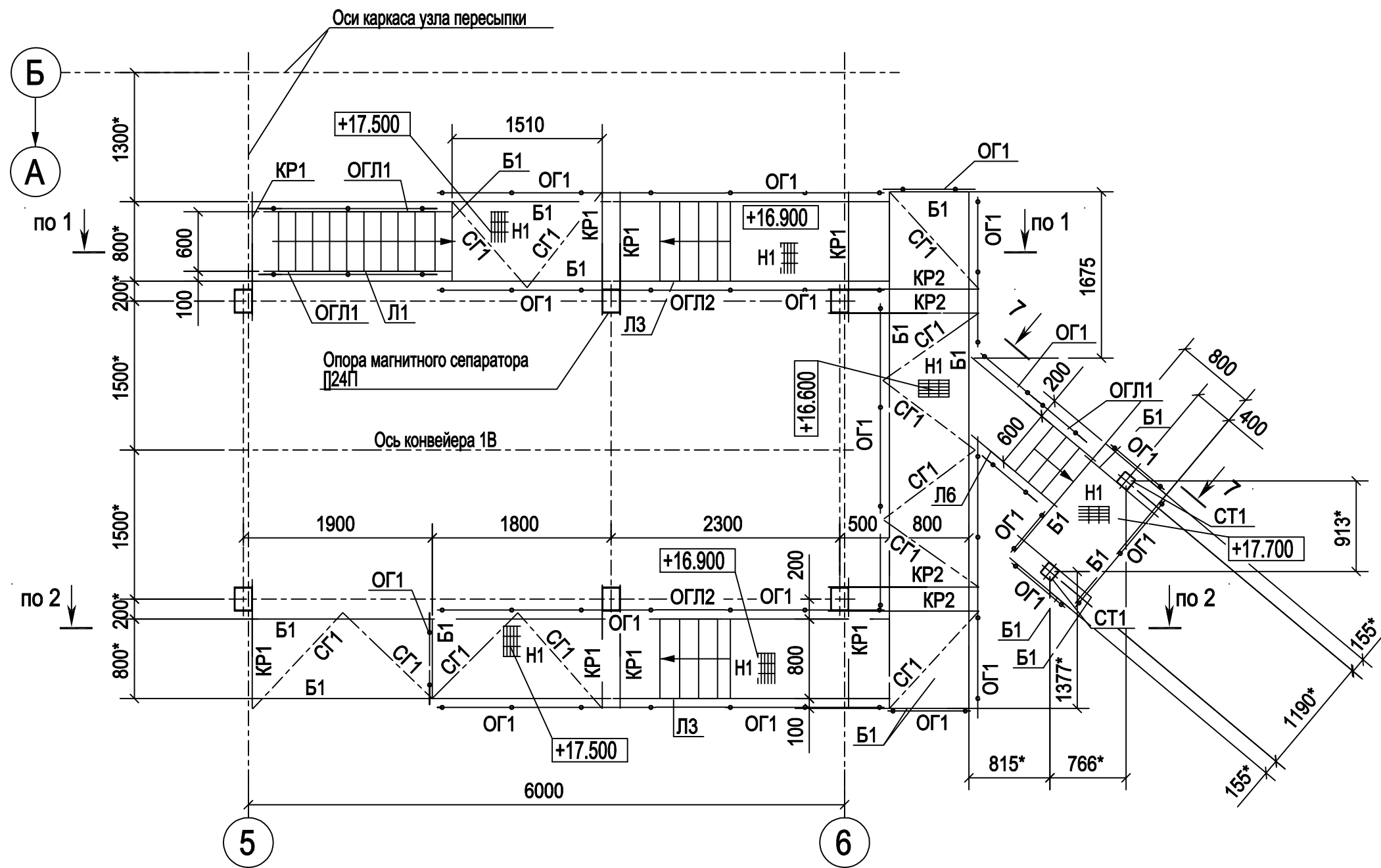
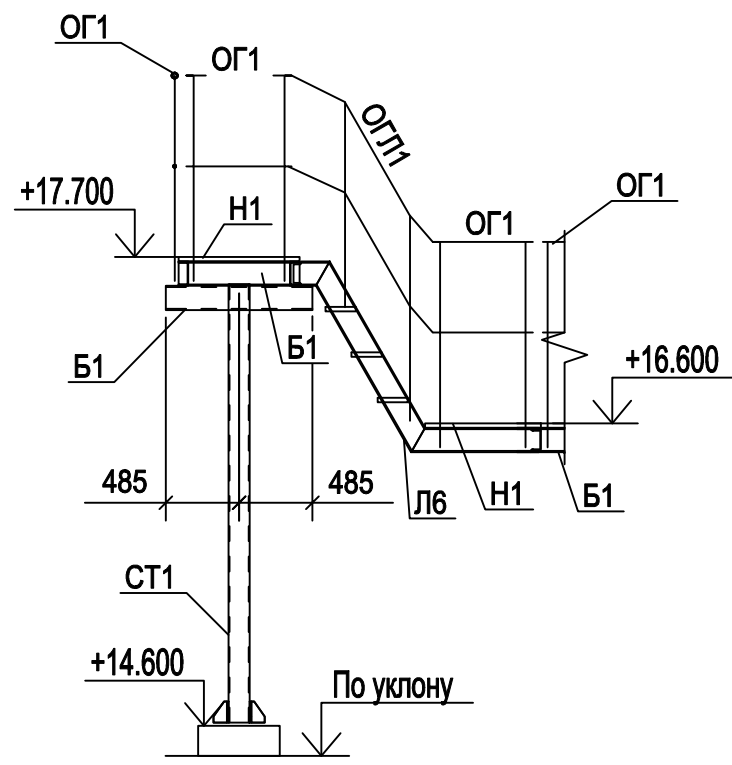


Схема расположения элементов площадки ПЛ8

(1:50)

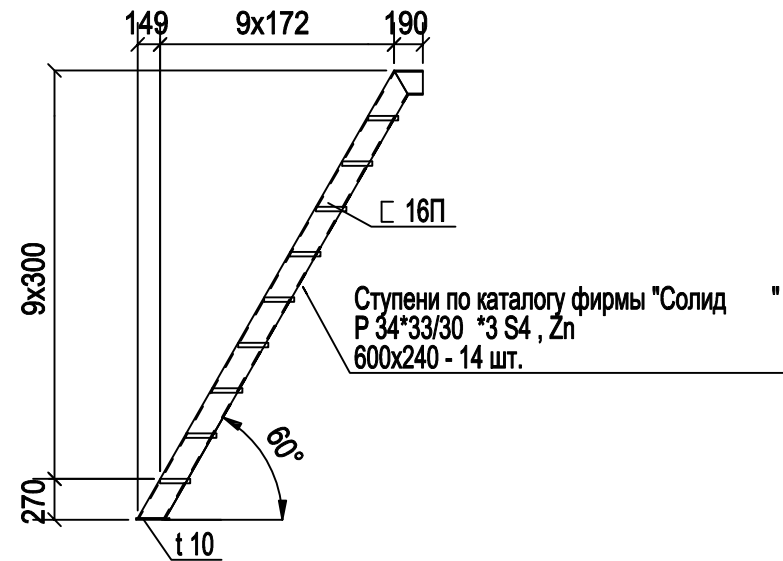


7 - 7 (1:50)



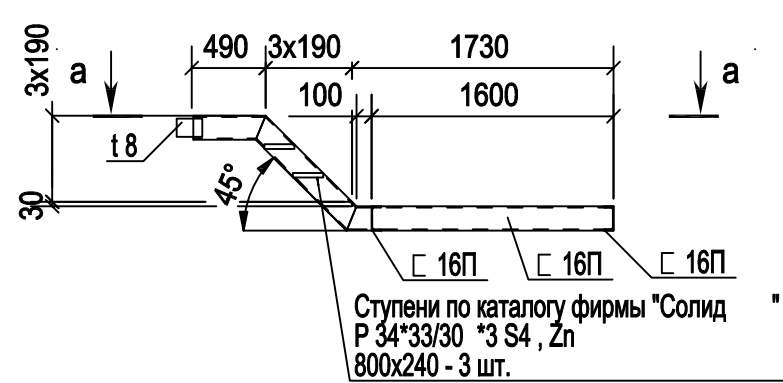
Лестница Л1

(1:50)



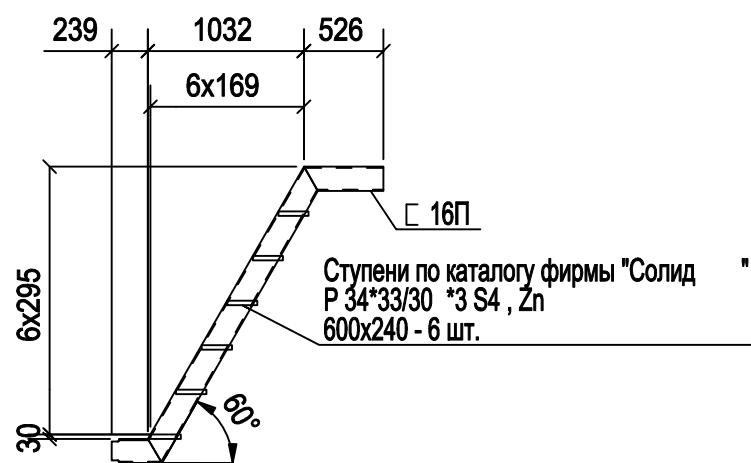
Лестница Л3

(1:50)



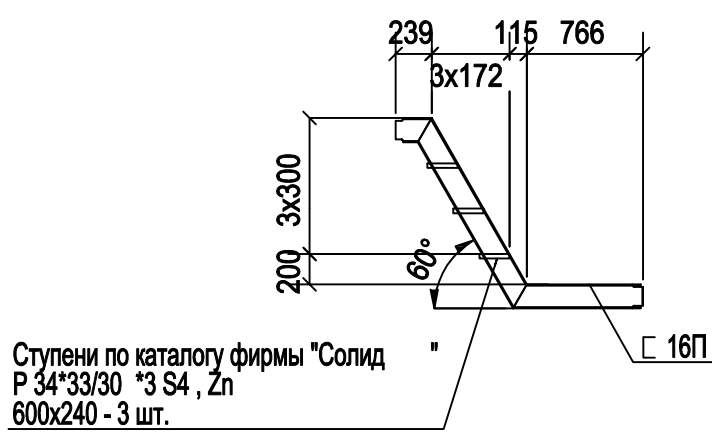
Лестница Л4

(1:50)



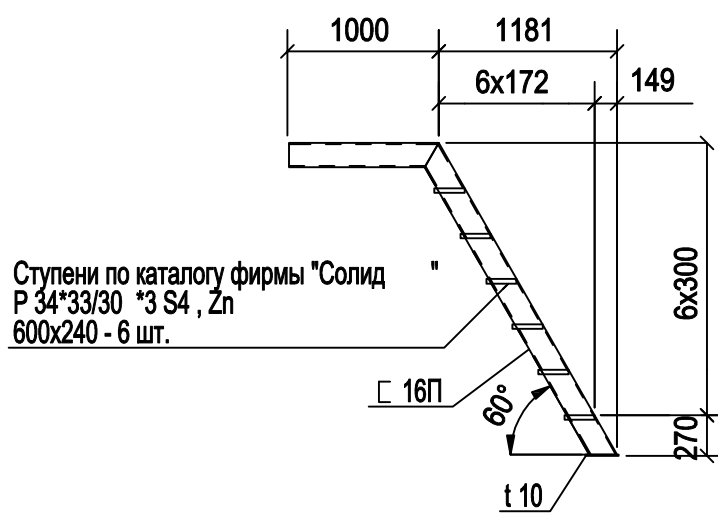
Лестница Л6

(1:50)

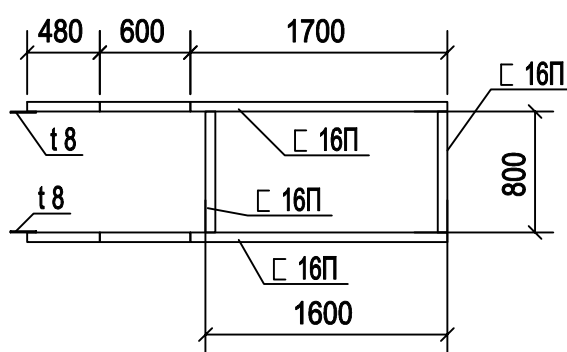


Лестница Л2

(1:50)

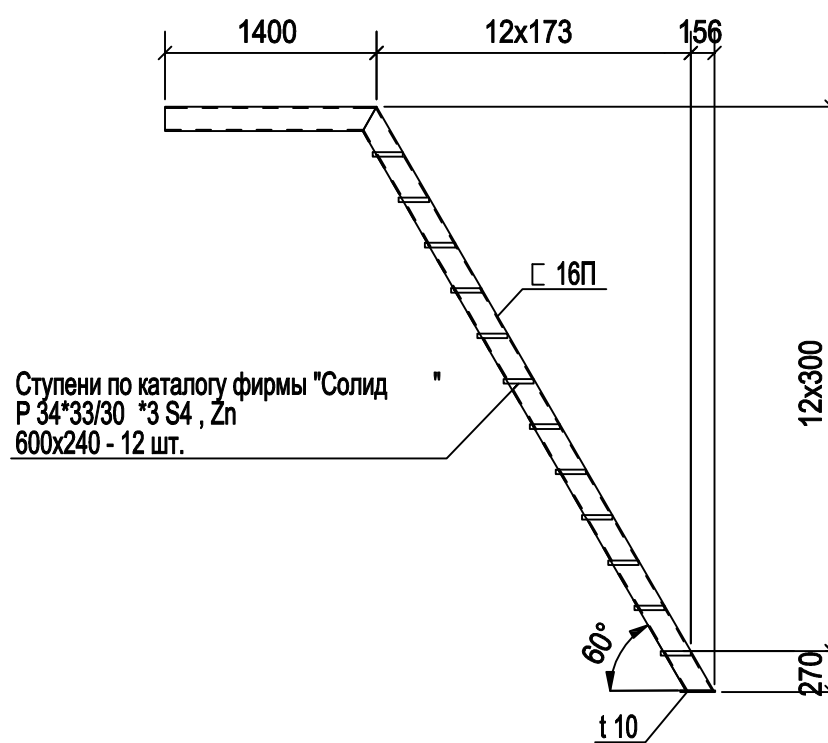


а - а (1:50)



Лестница Л5

(1:50)



- Общие указания смотреть лист общие данные BG3-01UEC-###-CM-33-10-001.
- Болты химические Hilti. Клеевой состав HIT-RE 500 V3, шпилька HAS-E-5.8 M16x125/38. Установку болтов вести строго в соответствии с указаниями в каталоге Hilti.
- Размеры, отмеченные знаком "****", уточнять по месту.
- Для опирания стоек СТ 1 и лесничного марша выполнить подиум из бетона В 20. Расход бетона В20 - 0,3 м³.
- Нагрузка на площадку 200 кг/м².
- Ведомость элементов смотреть лист BG3-01UEC-###-CM-33-69-009.
- Перед бетонированием подиума участки бетонной поверхности существующего пола, соприкасающиеся с вновь укладываемым бетоном насесть с выявлением зерен щебня и с удалением цементной пленки, тщательно очистить стальными щетками и промыть струей воды.

BG3-01UEF-###-CM-33-69-010					
Строительство 3-го энергоблока на базе ПСУ-800 филиала «Березовская ГРЭС» ОАО «Э.ОН Россия»					
1	-	Зам.	35-18	Павлюкова	22.03.2016
Изм.	Жоп.уч	Лист	N док.	Подп.	Дата
Разработал	Туркова				22.03.2016
Проверил	Павлюкова				22.03.2016
Нач. сект.	Цой				22.03.2016
Гл. констр.	Шведков				22.03.2016
Н. контр.	Шипкова				22.03.2016
Узел пересыпки №1. Площадки обслуживания оборудования				Стадия	Лист
Схема расположения элементов площадки ПЛ7, ПЛ8				Р	10
				Листов	